


MHS AUT-RAUCH-330

wassergekühlt



gerade (A)



22° gebogen (B)

45° gebogen (C)

330 Amp./100% ED (CO₂)
290 Amp./100% ED (Mischgas)

Verschleißteile wie:

MHS AUT-RAUCH-250 luftgekühlt

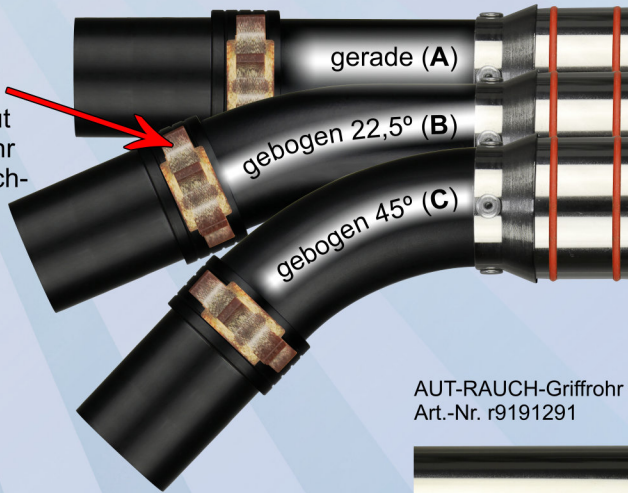
MHS AUT-RAUCH-330-SC

wassergekühlt




fest eingebaut
im Absaugrohr
mit 6 Luftdurch-
lässen und
zentrischer
Bohrung für
die Brenner-
körper
Befestigung

Absaugrohr Art.-Nr. r4509112



Brennerkörper
Art.-Nr. r3309101



Isolierschlauch
Art.-Nr. r2509121

AUT-RAUCH-Griffrohr
Art.-Nr. r9191291

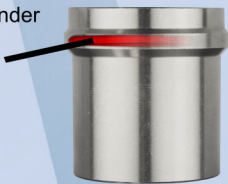
Schrumpfschlauch
Art.-Nr. s5081401

Absaugschlauch pass.3m
Art.-Nr. r3800311



Verstellbare Absaugdüsen (Messing, vernickelt)
für frontale Absaugung und seitliche Absaugung

innenliegender
O-Ring
Art.-Nr.
r9131012



Art.-Nr. r9130012



Art.-Nr. r9130013



Art.-Nr. r9130015



Art.-Nr. r9130014

Engspalt-
Absaugdüse

Stromdüse M8 x 30
Art.-Nr. 830 □ 401 (CuCrZr)
□ **Bitte Drahtstärke eintragen**



Düsenaufnahme
mit Trapezgewinde
Art.-Nr. ven98001



Zahn-Federring
Art.-Nr. ven91985



Messing-Mutter M10x1
Art.-Nr. ven91984



Gasdüse konisch ID12mm
mit Trapezgewinde
Art.-Nr. ven93101



Gasdüse konisch ID15mm
mit Trapezgewinde
Art.-Nr. ven93003



Gasdüse zylindrisch ID18mm
mit Trapezgewinde
Art.-Nr. ven93302



Engspalt-Gasdüse
Art.-Nr. r3309364



Engspalt-Gasdüsenunterteil
mit Silikonichtung
Art.-Nr. r3309362



Silikonichtung
Art.-Nr. r3309363



Engspalt-Stromdüse
Art.-Nr. 88551241

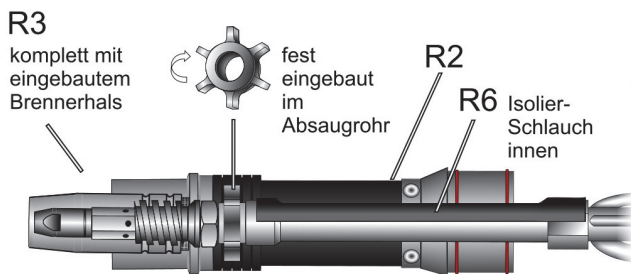
HSN 1011



MHS AUT-RAUCH-330

wassergekühlt

330 Ampere bei 100% ED (CO₂) - 290 Ampere bei 100% ED (Mischgas)



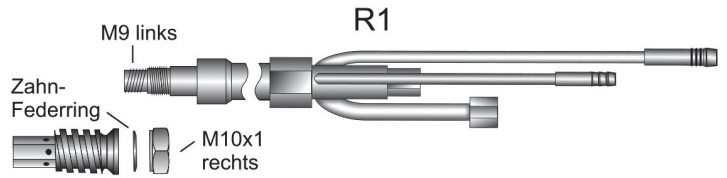
gerade(A)



22,5° gebogen(B)



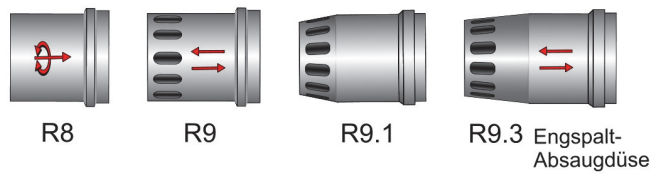
45° gebogen(C)



Verstellbare Absaugdüsen

frontal und

seitlich





Lederschutzschlauch 2m

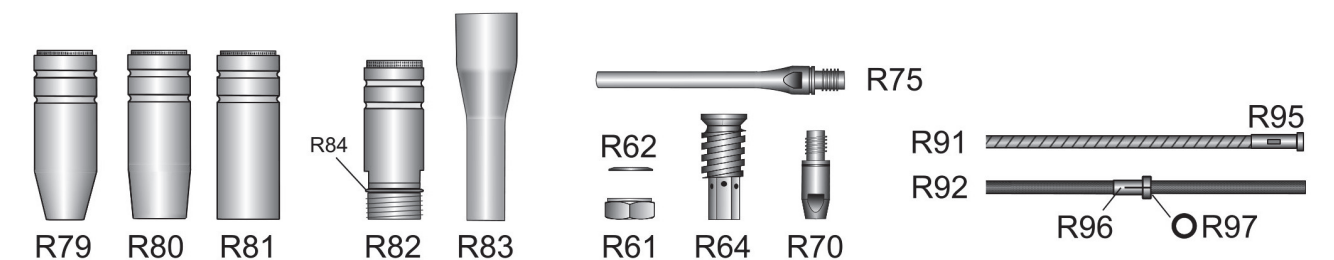
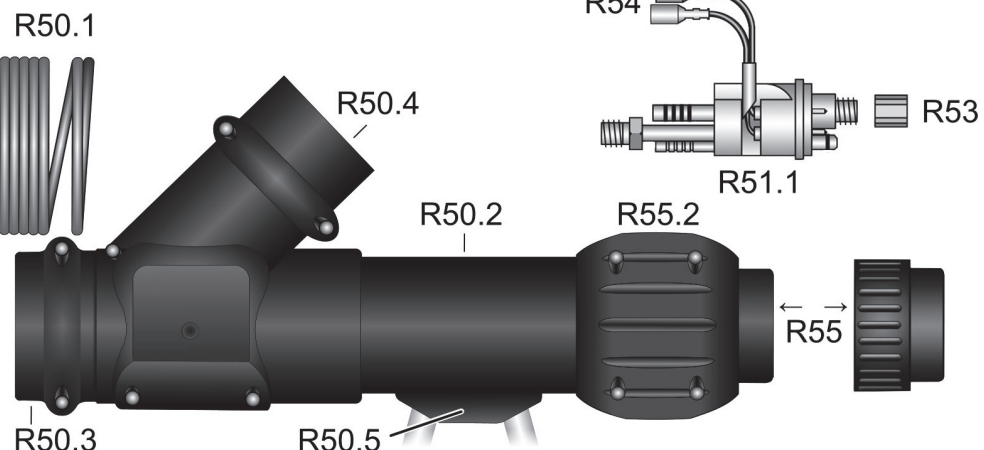


R37.1

Schlauchpaket komplett R 20.1



RAUCH- Knickschutzschale komplett R50



HSN 989

MHS AUT-RAUCH-330

Schweißbrenner MIG-MAG wassergekühlt

330A bei 100% Einschaltdauer (CO₂) - 290A bei 100% Einschaltdauer (Mischgas)

Art.-Nr.

Verschleißteile wie Brenner MHS RAUCH-250 luftgekühlt

RAUCH AUTomaten Brenner sind in folgenden Ausführungen lieferbar:

A = 0°(gerade), B = 22,5° gebogen, C = 45° gebogen

Bitte die gewünschte Ausführung angeben.

r3305311 AUTomaten-Brenner MHS RAUCH-330 / 3m EURO-ZA

Für Brenner ohne EURO-ZA gelten nachstehende Preise.

Bitte beachten Sie, dass für einzelne Sonderanschlüsse Aufpreise entstehen können, die Sie bitte dem Anhang "A" Sonderanfertigungen entnehmen.

r3305301 AUTomaten-Brenner MHS RAUCH-330 / 3m

R1A	r3309153	AUTomaten-Brennerkörper MHS RAUCH-330 mit Isolierschlauch und Sechskantmutter (0°)
R1B	r3309152	AUTomaten-Brennerkörper MHS RAUCH-330 mit Isolierschlauch und Sechskantmutter (22,5°)
R1C	r3309151	AUTomaten-Brennerkörper MHS RAUCH-330 mit Isolierschlauch und Sechskantmutter (45°)
R2A	r3309156	AUT-Absaugrohr für MHS RAUCH-250 / MHS RAUCH-330 (0°)
R2B	r3309155	AUT-Absaugrohr für MHS RAUCH-250 / MHS RAUCH-330 (22,5°)
R2C	r3309154	AUT-Absaugrohr für MHS RAUCH-250 / MHS RAUCH-330 (45°)
R3A	r3309159	AUT-Absaugrohr mit montiertem AUT-Brennerkörper (0°) und allen Verschleißteilen (Stromdüse 1,2) ohne Absaugdüse
R3B	r3309158	AUT-Absaugrohr mit montiertem AUT-Brennerkörper (22,5°) und allen Verschleißteilen (Stromdüse 1,2) ohne Absaugdüse
R3C	r3309157	AUT-Absaugrohr mit montiertem AUT-Brennerkörper (45°) und allen Verschleißteilen (Stromdüse 1,2) ohne Absaugdüse
R6	r2509121	Abschnitt Silikon/Glas Isolierschlauch ID12,6-L170mm belastbar bis 200°C Bei Bedarf auf passende Länge kürzen.
R8	r9130012	Absaugdüse für RAUCH-Absaugbrenner aus Messing vernickelt, Absaugung frontal, verstellbar, zylindrisch, komplett mit Hochtemperatur-Spezial-O-Ring
R9	r9130013	Absaugdüse für RAUCH-Absaugbrenner aus Messing vernickelt, Absaugung seitlich, verstellbar, zylindrisch, komplett mit Hochtemperatur-Spezial-O-Ring
R9.1	r9130015	Absaugdüse für RAUCH-Absaugbrenner aus Messing vernickelt, Absaugung seitlich, verstellbar, konisch, breite Schlitze, komplett mit Hochtemperatur-Spezial-O-Ring
R9.3	r9130014	Absaugdüse Engspalt (lang) für RAUCH-Absaugbrenner aus Messing vernickelt, Absaugung seitlich, verstellbar, konisch, schmale Schlitze, komplett mit Hochtemperatur-Spezial-O-Ring
o.A.	r9131012	Hochtemperatur-Spezial-O-Ring ID30-W2mm passend Absaugdüse RAUCH-250 / RAUCH-330 / Griffrohrbefestigung bei AUT-RAUCH
R12	r9191291	AUT-RAUCH-Griffrohr Messing vernickelt L200-AD38mm, komplett mit Befestigungsschrauben
o.A.	s5081401	Abschnitt 100mm Schrumpfschlauch ID50,8mm Verwendung: Befestigung von Absaugschlauch + Leder auf AUT-RAUCH Griffrohr
o.A.	s5081501	Abschnitt 200mm Schrumpfschlauch ID39mm Verwendung: Isolierung von Versorgungsleitungen im AUT-RAUCH Griffrohr

Rollenware:

Die Preise gelten pro Meter und sind nur gültig bei Abnahme von kompletten Rollen.

s5080001 Meter Schrumpfschlauch, hitzebeständig 2:1, ID50,8mm (5m)

Schlauchpaket passend EURO-ZA bestehend aus: Absaugschlauch, Drahtförderschlauch, Strom-/Wasserleitung, Wasserleitung, Gasleitung und Steuerleitung

MHS AUT-RAUCH-330

Schweißbrenner MIG-MAG wassergekühlt

330A bei 100% Einschaltdauer (CO₂) - 290A bei 100% Einschaltdauer (Mischgas)

Art.-Nr.	
R20.1 ven91311	Ersatz-Schlauchpaket RAUCH-330 / RAUCH-450-SC 3m / ohne EURO-ZA Absaugschlauch ID38mm, komplett mit Kugelgelenk und ca. 2,2m Leder-Überzugschlauch
R27 91902901	Steckerteil-Kabelschuh EURO-ZA-seitig
R31 r950e311	Drahtförderschlauch RAUCH / 3m EURO-ZA (PA) schwarz (hart)
HT 130 TPE hitzebeständiger Spezial-Gewebes Schlauch, besonders spritzerresistent und extrem schweißrauchbeständig.	
R32 r9400315	HT 130 TPE Strom-/Wasserleitung RAUCH / 3m EURO-ZA blau
Rollenware: Die Preise gelten pro Meter und sind nur gültig bei Abnahme von kompletten Rollen.	
o.A. r3800001	Meter Absaugschlauch ID38mm (18m)
R33 41500005	Meter HT 130 TPE Gasschlauch grau ID4,0-W1,5mm (100m)
R34 50172005	Meter HT 130 TPE Gewebes Schlauch ID5,0-W1,7mm blau für Wasser "RAUCH" (100m)
R35 50171005	Meter HT 130 TPE Gewebes Schlauch ID5,0-W1,7mm rot für Wasser "RAUCH" (100m)
o.A. 81000001	Meter PUR Wasser-Knickschutzschlauch ID8,5-W1mm pass. Wasserschlauch AD8,4mm (200m)
o.A. s5080001	Meter Schrumpfschlauch, hitzebeständig 2:1, ID50,8mm (5m)
R36 91901001	Kühlwasser-Schnellverschlussstecknippel EURO
o.A. 91901008	Verschlusskappe blau mit Öse passend Stecknippel EURO
o.A. 91901009	Verschlusskappe rot mit Öse passend Stecknippel EURO
R37 r3800311	Abschnitt 2,4m Absaugschlauch ID38mm / passend 3m RAUCH Brenner
R37.1 r3800011	Leder-Überzugschlauch ID50mm Abschnitt ca. 2,2m lang, passend Absaugschlauch ID38mm
o.A. r3805313	RAUCH Absaugschlauch (Abschnitt) ID38mm passend AUT-RAUCH-Brenner 3m/EURO-ZA komplett ausgerüstet mit ca. 2,2m Leder und 2 Schrumpfschlauchmuffen (lose)
R50 91700001	RAUCH ZA-Anschlusssystem passend wassergekühlte Brenner komplett bestehend aus: 91700061 + 91700011 + 91700021 + 91700031 + 91700051 + 91700041 + 91900702
R50.1 91912611	Knickschutzfeder ZA-seitig passend RAUCH Holch Knickschutzsystem
R50.2 91700061	RAUCH ZA-Anschlusskammer EURO / rauchgeschützter Bereich, Anschlussbereich für Versorgungsleitungen, seitliche Öffnung passend Gummitülle, 2 Hälften komplett mit Buchsen und Schrauben + 1 O-Ring ID33-W2mm (rot)
R50.3 91700011	RAUCH ZA-Absaugkammer 360° drehbar 2 Hälften komplett mit Buchsen und Schrauben + 2 O-Ringe ID46-W2mm (rot) passend zu original Holch ZA-Absauganschlussstück 45° und ZA-Anschlusskammer
R50.4 91700021	RAUCH ZA-Absauganschlussstück 45°, 2 Hälften komplett mit Buchsen und Schrauben passt nur auf die original Holch ZA-Absaugkammer drehbar!
o.A. 91700031	RAUCH ZA-Membrane AD35-8mm dick zum Einbau in die original Holch rauchgeschützte ZA-Anschlusskammer passend wassergekühlte RAUCH-Absaugbrenner
o.A. 91920702	Schraube M3x11,5mm passend Ratio/Industrie/RAUCH-Griffschalen + Knickschutzschalen
o.A. 91920703	Einbaubuchse M3 passend Ratio/Industrie/RAUCH-Griffschalen + Knickschutzschalen
o.A. 91900601	Befestigungsschraube M4x6mm passend MIG-MAG Knickschutzschalen
R50.5 91700051	RAUCH ZA-Gummitülle mit 2 Öffnungen für Wasservor- und Rücklauf, zum Einbau in die original Holch rauchgeschützte ZA-Anschlusskammer
o.A. r9131002	Hochtemperatur-Spezial-O-Ring RAUCH ID33-W2mm passend RAUCH ZA-Anschlusskammer
o.A. 91700111	Hochtemperatur-Spezial-O-Ring RAUCH ID46-W2mm passend RAUCH ZA-Absaugkammer
R51.1 91900206	Zentralstecker Feder Kontaktstifte (Spring Pins) EURO-ZA wassergekühlt
R51.1 91900201	Zentralstecker feststehende Kontaktstifte EURO-ZA wassergekühlt

MHS AUT-RAUCH-330

Schweißbrenner MIG-MAG wassergekühlt

330A bei 100% Einschaltdauer (CO₂) - 290A bei 100% Einschaltdauer (Mischgas)

Art.-Nr.		
R52	91900801	O-Ring ID4-W1mm passend Gasnippel EURO-ZA
R53	91900901	Überwurfmutter IG-M10x1 (ohne Kanten) passend EURO-ZA
R54	91903001	Buchsenteil-Kabelschuh passend EURO-ZA
R55	91900702	Anschlussmutter isoliert passend EURO-ZA (aufgebohrt passend RAUCH Knickschutzschale)
R55.2	91700041	RAUCH Verstärkung für Anschlussmutter EURO-ZA 2 Hälften komplett mit Buchsen und Schrauben (Farbe: schwarz)
R61	ven91984	Sechskantmutter M10x1 SW14 mit Bund
R62	ven91985	Zahn-Federring AD13-ID9mm
R64	ven98001	Düsenaufnahme RAUCH-250 / RAUCH-330
R70	83008401	Stromdüse M8-L30-D10 0,8 CuCrZr
R70	83010401	Stromdüse M8-L30-D10 1,0 CuCrZr
R70	83012401	Stromdüse M8-L30-D10 1,2 CuCrZr
R70	83014401	Stromdüse M8-L30-D10 1,4 CuCrZr
R70	83008a01	Stromdüse M8-L30-D10 0,8-A für Aluminiumdraht
R70	83010a01	Stromdüse M8-L30-D10 1,0-A für Aluminiumdraht
R70	83012a01	Stromdüse M8-L30-D10 1,2-A für Aluminiumdraht
R75	88551041	Engspalt-Stromdüse M8-L85,5-D10 auf 6mm überdreht 0,8 - 1,0 CuCrZr
R75	88551241	Engspalt-Stromdüse M8-L85,5-D10 auf 6mm überdreht 1,2 CuCrZr
R79	ven93101	Schraubgasdüse RAUCH-250 / RAUCH-330 konisch-ID12mm
R80	ven93003	Schraubgasdüse RAUCH-250 / RAUCH-330 konisch-ID15mm
R80	ven93001	Schraubgasdüse RAUCH-250 / RAUCH-330 konisch-ID15mm mit Einsatz aus Epoxydharz
R81	ven93302	Schraubgasdüse RAUCH-250 / RAUCH-330 zylindrisch-ID18mm
R82	r3309362	Engspalt-Unterteil mit Silikon-Dichtung passend MHS RAUCH-250 / MHS RAUCH-330
R83	r3309364	Engspalt-Gasdüse ID11-AD14mm / Länge 70mm passend Engspalt-Unterteil MHS RAUCH-250 / MHS RAUCH-330
R84	r3309363	Silikon-Dichtung ID14-W1,5mm passend Engspalt-Unterteil MHS RAUCH-250 / MHS RAUCH-330
Weitere Spiralen und Seelen in anderen Abmessungen und Qualitäten auf Anfrage		
R91	19390311	Drahtspirale ID1,9-AD3,9 passend 3m / EURO-ZA
R91	20450311	Drahtspirale ID2,0-AD4,5 passend 3m / EURO-ZA
R91	25450311	Drahtspirale ID2,5-AD4,5 passend 3m / EURO-ZA
R92	20393311	Kohle-Teflonseele ID2,0-AD3,9 passend 3m / EURO-ZA
R92	20406311	Kohle-PA-Seele ID2,0-AD4,0 passend 3m / EURO-ZA
R92	20404311	ULTRA-Drahtführung (braun) ID2,0-AD4,0 passend 3m / EURO-ZA
o.A.	20405002	Messingspirale (blau markiert) ID2,0-AD4,0mm L300mm passend Seele AD3,9/4,0mm
o.A.	25405002	Bronzespirale (blau markiert) ID2,5-AD4,0mm L300mm passend Seele AD3,9/4,0mm
R95	91905721	Haltenippel (Messing) L300mm EURO-ZA passend Spirale AD4,5mm

MHS AUT-RAUCH-330

Schweißbrenner MIG-MAG wassergekühlt

330A bei 100% Einschaltdauer (CO2) - 290A bei 100% Einschaltdauer (Mischgas)

Art.-Nr.		
R96	91906111	Haltenippel geschlitzt EURO-ZA passend Seele AD3,9/4,0mm
R97	91906131	O-Ring ID3,5-W1,5mm passend Kunststoffseelen
o.A.	91906112	Messingstützrohr ID4,4-AD5,0mm L200mm